

Beata Katarzyna Jędryka

# Lubię szkołę





© Copyright by Instytut Polonistyki Stosowanej  
Wydział Polonistyki UW

Warszawa 2015

ISBN 978-83-64111-42-6

*Autor*

Beata Katarzyna Jędryka

*Konsultacje metodyczne*

Krystyna Kamińska

*Projekt okładki*

Beata Katarzyna Jędryka

*Skład i łamanie*

Vizard Andrzej Zawadzki

*Zdjęcia*

pl.fotolia.com

*Dla Luzy*

Publikacja powstała w ramach projektu *Uczeń i nauczyciel w świecie dwóch języków i dwóch kultur – dydaktyka języka polskiego w szkolnictwie polonijnym w USA (etap I – III)*  
*Etap I. Nauczanie przedszkolne i wczesnoszkolne*  
współfinansowanego przez Ministerstwo Edukacji Narodowej.

# Lubię szkołę

Beata Katarzyna Jędryka

Imię: .....

Szkoła: .....

Klasa: .....

# Informacje dla nauczycieli i rodziców

1

Książeczka adresowana jest do uczniów szkół polonijnych i służy przede wszystkim rozwijaniu umiejętności czytania, kiedy język polski jest językiem obcym lub językiem drugim.

2

Z książeczką dzieci mogą pracować razem z nauczycielem lub z rodzicami, ale także mogą robić to samodzielnie.

3

Czytanie książeczki oraz wykonywanie zadań trzeba dostosować do umiejętności językowych dziecka. Wszystko można zrobić w trakcie jednego wieczoru lub jednego weekendu. Pracę z tekstem także można rozłożyć w czasie – codziennie czytać wybrany fragment i rozwiązywać dołączone ćwiczenia.

4

Jeżeli nauczyciel lub rodzic decyduje się na wspólne czytanie, praca z tekstem powinna wyglądać następująco. **Krok pierwszy**, przyglądamy się obrazkowi, który jest po lewej stronie. Rozmawiamy z dzieckiem o tym, co widzi na fotografii. **Krok drugi**, czytamy tekst pod zdjęciem. Najpierw wyjaśniamy słowa, które są dla dziecka niezrozumiałe. Następnie czytamy tekst. Od samego początku warto, żeby dziecko zaczęło czytanie jako pierwsze. Jeżeli ma problem z odczytaniem tekstu, pomagamy mu. **Krok trzeci**, dziecko samodzielnie lub z naszą pomocą wykonuje zadania umieszczone po prawej stronie.

5

Po przeczytaniu całej książeczki utrwalamy słownictwo, analizując słowniczek obrazkowy.



Jestem Adam.  
Lubię chodzić do szkoły.



W szkole lubię razem **pracować**.

# Połącz i napisz.

W operze pracuje

*śpiewaczka*

W szpitalu pracuje

W szkole pracuje

W restauracji pracuje

W ogrodzie pracuje

W polu pracuje

W biurze pracuje





W szkole lubię **skakać**.



# Wybierz właściwy wyraz.



Oni skaczą  
na łące/na plaży.



Oni skaczą  
na trampolinie/na skakance.



Oni skaczą  
na piłkach/na skakance.



Oni skaczą  
w workach/na trampolinie.



Oni skaczą  
na trampolinie/na piłkach.



W szkole lubię **ćwiczyć**.

# Połącz.




golf

boks

hokej

koszykówka

gimnastyka





W szkole lubię **biegać**.

# Uzupełnij.

Marta biegnie do  
*biblioteki*

.....



Tomek biegnie na

.....



Adam biegnie do

.....



Ania biegnie na

.....



Piotrek biegnie do

.....



Marysia biegnie na


.....





W szkole lubię **uczyć się**.

# Uzupełnij twój plan lekcji.







W szkole lubię **wycinać**.



# Co wycinają dzieci?

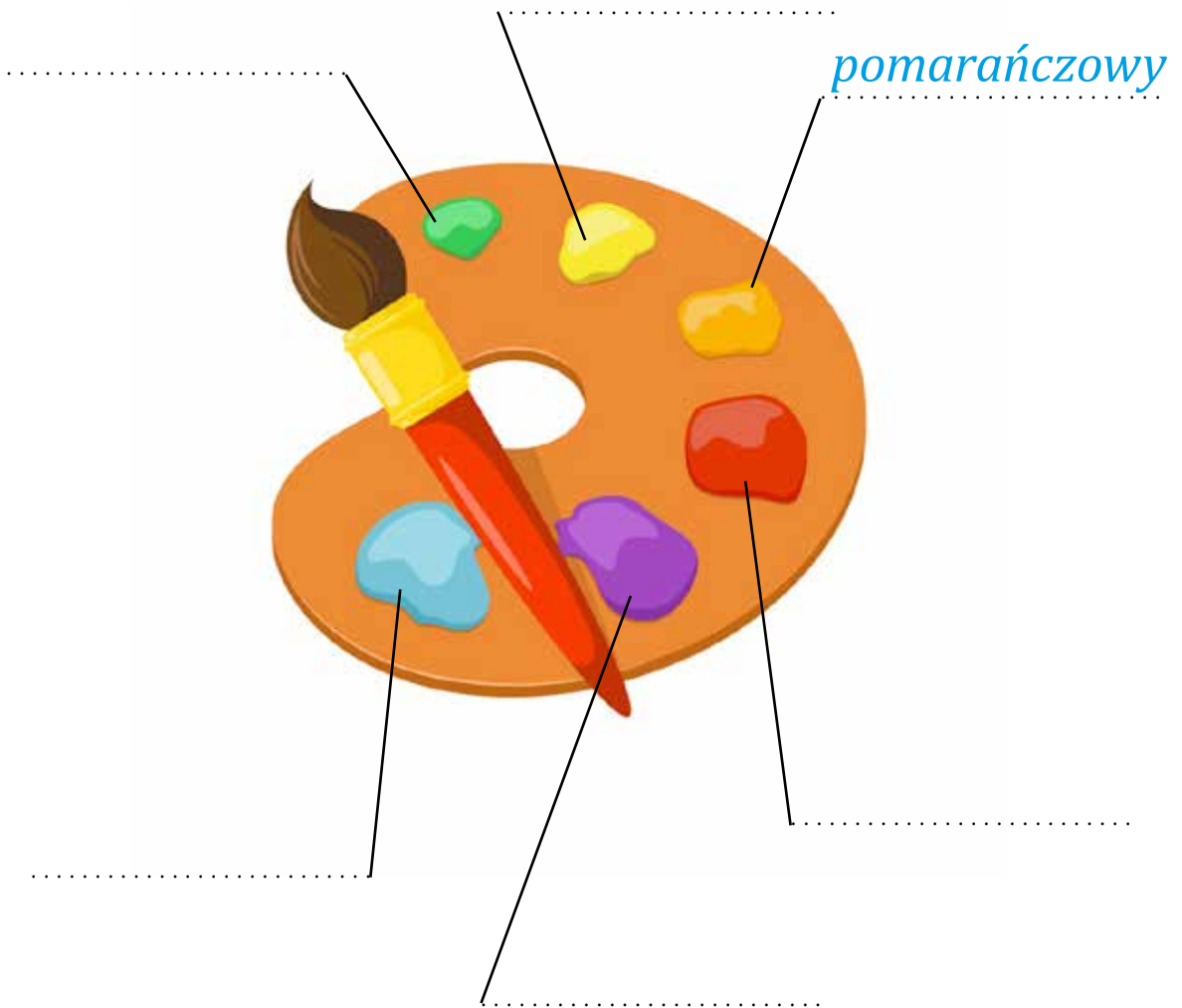




W szkole lubię **malować**.

# Napisz, jaki to kolor.

zielony    niebieski    żółty    czerwony  
~~pomarańczowy~~    fioletowy









W szkole lubię **czytać**.

# Napisz.



*komiks*

	 <i>Ania</i>	 <i>Bartek</i>	 <i>Tomek</i>	 <i>Basia</i>
komiks	✓			✓
gazeta		✓	✓	
książki	✓	✓		
słownik		✓	✓	✓

Ania lubi czytać ..... i .....

Bartek lubi czytać ....., .....  
i .....

Tomek lubi czytać ..... i .....

Basia lubi czytać ..... i .....



W szkole lubię **pisać**.

# Dokończ zdania.

Mam na imię .....

Mam ..... lat.

Mieszkam w .....

Chodzę do szkoły w .....

W szkole lubię .....

Mój ulubiony kolor to .....



W szkole lubię **rysować**.



# Odpowiedz na pytania.

Co rysuje Tomek?

On rysuje .....*żabę*.....



Co rysuje Marta?

Ona rysuje .....



Co rysuje Beata?

Ona rysuje .....



Co rysuje Paweł?

On rysuje .....



Co rysuje Krzyś?

On rysuje .....



Co rysuje Ala?

Ona rysuje .....





W szkole lubię **grać** w piłkę.

# W co oni grają?

Oni grają w ..... *tenisa* .....



Oni grają w .....



Oni grają w .....



Oni grają w .....



Oni grają w .....



Oni grają w .....





W szkole lubię **grać** na flecie.

# Dokończ zdania.

pianino ~~skrzypce~~ gitara saksofon trąbka



Dziewczynka w białej bluzce gra na ..... *skrzypcach* .....

Chłopiec w czerwonej koszulce gra na .....

Dziewczynka w niebieskiej spódnicy gra  
na .....

Chłopiec w okularach gra na .....

Dziewczynka w czerwonej koszulce gra na .....



W szkole lubię **pływać**.

# Połącz.

On pływa w rzece.



On pływa w basenie.



On pływa w morzu.



Ona pływa w jeziorze.





W szkole lubię **bawić się**.



## Zakreśl właściwe słowo.

Ania **bawi** / bawią się lalkami.

Marcin i Adam bawi / bawią się samochodami.

Dzieci bawi / bawią się klockami.

Dziewczynka bawi / bawią się misiami.

Marek bawi / bawią się instrumentami.

Chłopcy bawi / bawią się piłkami.

Dziewczynki i chłopcy bawi / bawią się kartami.

Małgosia bawi / bawią się puzzlami.

# słowniczek obrazkowy



skakać na łące



skakać na trampolinie



boks



skakać na skakance



hokej



golf



skakać na piłkach



koszykówka



biblioteka



skakać w workach



gimnastyka



boisko

# słowniczek obrazkowy



klasa



komiks



pływać w basenie



plac zabaw



książki



pływać w jeziorze



szkoła



gazeta



pływać w morzu



basen



słownik



pływać w rzece



ISBN 978-83-64111-42-6

© Copyright by Instytut Polonistyki Stosowanej  
Wydział Polonistyki UW  
Warszawa 2015